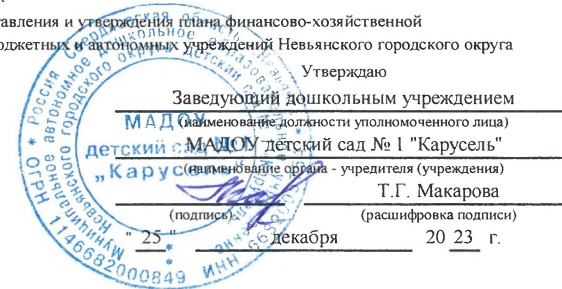


Приложение № 1
к Порядку составления и утверждения плана финансово-хозяйственной деятельности бюджетных и автономных учреждений Невьянского городского округа



Утверждаю
Заведующий дошкольным учреждением
(наименование должности уполномоченного лица)
детский сад № 1 "Карусель"
(наименование органа - учредителя (учреждения))
Т.Г. Макарова
(подпись)
25 декабря 2023 г.
(расшифровка подписи)

**План финансово-хозяйственной деятельности на 20 25 г.
(на 2024 г. и плановый период 20 25 и 20 26 годов ¹)**

от " 25 " декабря 20 23 г. ²

Орган, осуществляющий функции и полномочия учредителя Управление образования Невьянского городского округа

Учреждение Муниципальное автономное дошкольное образовательное учреждение Невьянского городского округа детский сад № 1 "Карусель"

Единица измерения: руб.

Коды	Дата
по Сводному реестру глава по БК	25.12.2023
65300238	
906	
по Сводному реестру ИНН	65321604
6682005754	
КПП	668201001
по ОКЕИ	383

Раздел 1. Поступления и выплаты

Наименование показателя	Код строки	Код по бюджетной классификации Российской Федерации ³	Аналитический код ⁴	Объем финансового обеспечения, руб.			
				субсидия на финансовое обеспечение выполнения муниципального задания	субсидии, предоставляемые в соответствии с абзацем вторым пункта 1 статьи 78.1 БК РФ	субсидии на осуществление капитальных вложений	поступления от оказания платных услуг
1	2	3	4	5	6	7	8
Остаток средств на начало текущего финансового года ⁵	0001	х		0,00			0,00
в т.ч по дополнительным классификациям	0001	х	х				
за счет средств местного бюджета	0001	х	х				
за счет средств местного бюджета (906340)	0001	х	х				
за счет средств областного бюджета (906160)	0001	х	х				
Родительская плата	0001	х	х				
Средства во временном распоряжении	0001	х	х				
Платные услуги	0001	х	х				
Остаток средств на конец текущего финансового года	0002	х	х				
Доходы, всего:	1000			63 260 720,00	0,00	0,00	7 013 272,00
в том числе:							
доходы от собственности, всего	1100	120					
в том числе:							


	1110						
доходы от оказания услуг, работ, компенсации затрат учреждений, всего	1200	130		63 260 720,00	0,00	0,00	7 013 272,00
в том числе:							
субсидии на финансовое обеспечение выполнения государственного (муниципального) задания за счет средств бюджета публично-правового образования, создавшего учреждение	1210	130	131	63 260 720,00			x
в том числе							
за счет средств местного бюджета		130	131	22 797 220,00			x
за счет средств местного бюджета (906340)		130	131	1 028 200,00			x
за счет средств областного бюджета (906130)		130	131	31 107 800,00			x
за счет средств областного бюджета (906140)		130	131	286 200,00			x
за счет средств областного бюджета (906160)		130	131	8 041 300,00			x
доходы от оказания платных услуг (работ), компенсации затрат, в том числе		130	131				
Доходы от возмещений ФСС РФ расходов на травматизм, погребение		130	139				
Родительская плата		130	131	x			4 089 700,00
Питание сотрудников		130	131	x			437 277,00
Платные услуги		130	131	x			2 486 295,00
субсидии, предоставляемые в соответствии с абзацем вторым пункта 1 статьи 78.1 Бюджетного кодекса РФ	1220	130					
доходы от штрафов, пеней, иных сумм принудительного изъятия, всего	1300	140					
в том числе:							
безвозмездные денежные поступления, всего	1310	140					
в том числе:	1400	150	165				
прочие доходы, всего	1500	180					
в том числе:							
целевые субсидии	1510	180					
субсидии на осуществление капитальных вложений	1520	180					
доходы от операций с активами, всего	1900						
в том числе:							
прочие поступления, всего ⁶	1980	x		0,00			0,00
из них:							
увеличение остатков денежных средств за счет возврата дебиторской задолженности прошлых лет (906130)	1981	510					x
из них:							
увеличение остатков денежных средств за счет возврата дебиторской задолженности прошлых лет (906160)	1981	510					x
из них:							
увеличение остатков денежных средств за счет возврата дебиторской задолженности прошлых лет (платные услуги)	1981	510					
Расходы, всего	2000	x		63 260 720,00	0,00	0,00	7 013 272,00
в том числе:							
на выплаты персоналу, всего	2100	x		52 902 870,00			737 726,00

в том числе:							
оплата труда за счет средств местного бюджета	2110	111	211	10 540 530,00			x
оплата труда за счет средств областного бюджета (906130)	2110	111	211	23 812 300,00			x
оплата труда за счет средств областного бюджета (906160)	2110	111	211	6 151 100,00			x
оплата труда за счет средств ПДД (платные услуги)	2110	111	211	x			460 619,00
Социальные пособия и компенсации персоналу в денежной форме за счет средств местного бюджета	2111	111	266	30 000,00			x
за счет средств областного бюджета (906130)	2111	111	266	80 000,00			x
за счет средств областного бюджета (906160)	2111	111	266	25 000,00			x
прочие выплаты персоналу, в том числе компенсационного характера	2120	112	212	0,00			28 000,00
прочие выплаты персоналу, в том числе компенсационного характера	2120	112	226	0,00			110 000,00
иные выплаты, за исключением фонда оплаты труда учреждения, для выполнения отдельных полномочий	2130	113					x
взносы по обязательному социальному страхованию на выплаты по оплате труда работников и иные выплаты работникам учреждений, всего	2140	119	213	12 263 940,00			139 107,00
в том числе:							
на выплаты по оплате труда за счет средств местного бюджета	2141	119	213	3 183 240,00			x
на выплаты по оплате труда за счет средств областного бюджета (906130)	2141	119	213	7 215 500,00			x
на выплаты по оплате труда за счет средств областного бюджета (906160)	2141	119	213	1 865 200,00			x
на выплаты по оплате труда за счет средств ПДД (платные услуги)	2141	119	213	x			139 107,00
на иные выплаты работникам	2142	119	265				x
денежное довольствие военнослужащих и сотрудников, имеющих специальные звания	2150	131					x
иные выплаты военнослужащим и сотрудникам, имеющим специальные звания	2160	134					x
страховые взносы на обязательное социальное страхование в части выплат персоналу, подлежащих обложению страховыми взносами	2170	139					x
в том числе:							
на оплату труда стажеров	2171	139					x
на иные выплаты гражданским лицам (денежное содержание)	2172	139					x
социальные и иные выплаты населению, всего	2200	300					x
в том числе:							
социальные выплаты гражданам, кроме публичных нормативных социальных	2210	320					x
из них:							
пособия, компенсации и иные социальные выплаты гражданам, кроме публичных нормативных обязательств	2211	321					x
выплата стипендий, осуществление иных расходов на социальную поддержку обучающихся за счет средств стипендиального фонда	2220	340					x
на премирование физических лиц за достижения в области культуры, искусства, образования, науки и техники, а также на предоставление грантов с целью поддержки проектов в области науки, культуры и искусства	2230	350					x
социальное обеспечение детей-сирот и детей, оставшихся без попечения родителей	2240	360					x
уплата налогов, сборов и иных платежей, всего	2300	850		3 146 420,00			6 000,00

из них:							
налог на имущество организаций и земельный налог	2310	851	291	3 146 420,00			x
иные налоги (включаемые в состав расходов) в бюджеты бюджетной системы Российской Федерации, а также государственная пошлина	2320	852	291				6 000,00
уплата штрафов (в том числе административных), пеней, иных платежей	2330	853	292				0,00
безвозмездные перечисления организациям и физическим лицам, всего	2400	x					x
из них:							
гранты, предоставляемые другим организациям и физическим лицам	2410	810					x
взносы в международные организации	2420	862					x
платежи в целях обеспечения реализации соглашений с правительствами иностранных государств и международными организациями	2430	863					x
прочие выплаты (кроме выплат на закупку товаров, работ, услуг)	2500	x					x
исполнение судебных актов Российской Федерации и мировых соглашений по возмещению вреда, причиненного в результате деятельности учреждения	2520	831					x
расходы на закупку товаров, работ, услуг, всего	2600	x		7 211 430,00	0,00		6 269 546,00
в том числе:							
закупку научно-исследовательских и опытно-конструкторских работ	2610	241					
закупку товаров, работ, услуг в сфере информационно-коммуникационных технологий	2620	242					
закупку товаров, работ, услуг в целях капитального ремонта государственного (муниципального) имущества	2630	243					
прочую закупку товаров, работ и услуг, всего	2640	244		4 815 940,00			6 199 546,00
из них:							
услуги связи		244	221	48 480,00			
транспортные услуги		244	222				
коммунальные услуги		244	223	458 570,00			
арендная плата за пользование имуществом		244	224				
работы, услуги по содержанию имущества		244	225	718 740,00			24 192,00
прочие работы, услуги, всего		244	226	2 248 550,00			1 468 569,00
из них:							
прочие работы, услуги		244	226	2 205 750,00			1 468 569,00
прочие работы, услуги (906 140)		244	226	42 800,00			
увеличение стоимости основных средств		244	310	115 000,00			55 000,00
из них:							
увеличение стоимости основных средств		244	310	0,00			55 000,00
увеличение стоимости основных средств (906 140)		244	310	115 000,00			
увеличение стоимости продуктов питания (906 340)		244	342	899 300,00			
увеличение стоимости продуктов питания		244	342				4 028 181,00
увеличение стоимости строительных материалов		244	344				0,00
увеличение стоимости мягкого инвентаря (906 340)		244	345	0,00			
увеличение стоимости мягкого инвентаря		244	345				25 000,00
увеличение стоимости прочих оборотных запасов (материалов), всего		244	346	327 300,00			598 604,00
из них:							
увеличение стоимости прочих оборотных запасов (материалов)		244	346	70 000,00			598 604,00
увеличение стоимости прочих оборотных запасов (материалов) (906 340)		244	346	128 900,00			
увеличение стоимости прочих оборотных запасов (материалов) (906 140)		244	346	128 400,00			
закупка энергоресурсов	2641	247	223	2 395 490,00			70 000,00


капитальные вложения в объекты государственной (муниципальной) собственности, всего		400				
в том числе: приобретение объектов недвижимого имущества государственными (муниципальными) учреждениями	2651	406				
строительство (реконструкция) объектов недвижимого имущества государственными (муниципальными) учреждениями	2652	407				
Выплаты, уменьшающие доход, всего ⁸	3000	100				x
в том числе:						
налог на прибыль ⁸	3010					x
налог на добавленную стоимость ⁸	3020					x
прочие налоги, уменьшающие доход ⁸	3030					x
Прочие выплаты, всего ⁹	4000	x		0,00		x
из них:						
возврат в бюджет средств субсидии (906 340)	4010	610				x

Руководитель учреждения _____
Заведующий
(должность)


(подпись)

Т.Г. Макарова
(расшифровка подписи)

Исполнитель Главный бухгалтер
(должность)


(подпись)

Н.П. Фирстова
(расшифровка подписи)

25 декабря 2023 г.

¹ В случае утверждения закона (решения) о бюджете на текущий финансовый год и плановый период.

² Указывается дата подписания Плана, а в случае утверждения Плана уполномоченным лицом учреждения - дата утверждения Плана.

по строкам 1100 - 1900 - коды аналитической группы подвида доходов бюджетов классификации доходов бюджетов;

по строкам 1980 - 1990 - коды аналитической группы вида источников финансирования дефицитов бюджетов классификации источников финансирования дефицитов бюджетов;

по строкам 2000 - 2652 - коды видов расходов бюджетов классификации расходов бюджетов ;

по строкам 3000 - 3030 - коды аналитической группы подвида доходов бюджетов классификации доходов бюджетов, по которым планируется уплата налогов, уменьшающих доход (в том числе налог на прибыль, налог на добавленную стоимость, единый налог на вмененный доход для отдельных видов деятельности);

по строкам 4000 - 4040 - коды аналитической группы вида источников финансирования дефицитов бюджетов классификации источников финансирования дефицитов бюджетов.

⁴ В графе 4 указывается код классификации операций сектора государственного управления в соответствии с Порядком применения классификации операций сектора государственного управления, утвержденным приказом Министерства финансов Российской Федерации от 29 ноября 2017 г. № 209н (зарегистрирован в Министерстве юстиции Российской Федерации 12 февраля 2018 г., регистрационный номер 50003), и коды дополнительных классификаций.

³ По строке 0001 указываются фактические остатки на начало текущего финансового года с детализацией по дополнительным классификациям.

⁶ Показатели прочих поступлений включают в себя в том числе показатели увеличения денежных средств за счет возврата дебиторской задолженности прошлых лет, включая возврат предоставленных займов (микрозаймов), а также за счет возврата средств, размещенных на банковских депозитах.

⁷ Показатели выплат по расходам на закупки товаров, работ, услуг, отраженные в строке 2600 Раздела 1 "Поступления и выплаты" Плана, подлежат детализации в Разделе 2 "Сведения по выплатам на закупку товаров, работ, услуг" Плана.

⁸ Показатель отражается со знаком "минус".

⁹ Показатели прочих выплат включают в себя в том числе показатели уменьшения денежных средств за счет возврата средств субсидий, предоставленных до начала текущего финансового года, предоставления займов (микрозаймов), размещения автономными учреждениями денежных средств на банковских депозитах с детализацией по дополнительной классификации.

2. Обоснование (расчет) плановых показателей поступлений доходов
по статье аналитической группы подвида доходов бюджетов 130 "Доходы от оказания платных услуг, компенсаций затрат"

Наименование показателя	код строки	Сумма, руб		
		на 2024 год (на первый год планового периода)	на 2025год (на второй год планового периода)	на 2026год (на второй год планового периода)
1	2	3	4	5
Задолженность по доходам (дебетовая задолженность по доходам) на начало года	0100			
Полученные предварительные платежи (авансы) по контрактам (договорам) (кредитовая задолженность по доходам) на начало года	0200			
Доходы от оказания услуг, выполнения работ, компенсация затрат учреждения	0300	63 260 720,00	65 802 460,00	
в том числе:				
субсидии на финансовое обеспечение выполнения муниципального задания за счет средств местного бюджета	0310	22 797 220,00	23 461 860,00	
субсидии на финансовое обеспечение выполнения муниципального задания за счет средств местного бюджета (906340)	0312	1 028 200,00	1 028 200,00	
субсидии на финансовое обеспечение выполнения муниципального задания за счет средств бюджета субъекта Российской Федерации (906130)	0313	31 107 800,00	32 663 200,00	
субсидии на финансовое обеспечение выполнения муниципального задания за счет средств бюджета субъекта Российской Федерации (906140)	0314	286 200,00	286 200,00	
субсидии на финансовое обеспечение выполнения муниципального задания за счет средств бюджета субъекта Российской Федерации (906160)	0315	8 041 300,00	8 363 000,00	
Доходы от возмещений ФСС РФ расходов на травматизм, погребение	0316			
доходы от оказания услуг, выполнения работ, в рамках установленного государственного (муниципального) задания	0330			
доходы от оказания услуг, выполнения работ, реализации готовой продукции за плату сверх установленного государственного (муниципального) задания	0340			
доходы, поступающие в порядке возмещения расходов, понесённых в связи с эксплуатацией имущества, находящегося в оперативном управлении бюджетных и автономных учреждений	0370			
Задолженность по доходам (дебетовая задолженность по доходам) на конец года	0400			
Полученные предварительные платежи (авансы) по контрактам (договорам) (кредитовая задолженность по доходам) на конец года	0500			

Обоснования (расчеты)
к плану финансово-хозяйственной деятельности
МАДОУ детский сад № 1 "Карусель"

3. Обоснования (расчеты) поступлений от платных образовательных услуг

Код аналитической группы подвида доходов


130

Источник финансового обеспечения

приносящая доход деятельность

№ п/п	Наименование показателя	Стоимость одной услуги за час, руб.	Среднегодовое количество человеко-дней оказанных услуг за последние три года	Сумма поступлений от оказания услуги, руб. (гр. 3 × гр. 4)
1	2	3	4	5
1	Питание сотрудников	57,48	7 607	437 277,00
	Итого:	х	х	437 277,00

Руководитель



Т.Г. Макарова

Исполнитель Главный бухгалтер



Н.П. Фирстова

25 декабря 2023 г.

Обоснования (расчеты)
к плану финансово-хозяйственной деятельности
МАДОУ детский сад № 1 "Карусель"

3. Обоснования (расчеты) поступлений от платных образовательных услуг

Код аналитической группы подвида доходов

130

Источник финансового обеспечения

приносящая доход деятельность

№ п/п	Наименование показателя	Стоимость одной услуги за час, руб.	Среднегодовое количество часов оказанных услуг за последние три года	Сумма поступлений от оказания услуги, руб. (гр. 3 × гр. 4)
1	2	3	4	5
1	Кислородотерапия	45,00	2 835	127 575,00
2	Занятие ритмика «Конфетти»	200,00	1 663	332 640,00
3	Занятие Изостудия "Юный художник"	200,00	2 772	554 400,00
#####	Занятие "ТИКО-изобретатель"	200,00	1 159	231 840,00
#####	Занятие "Озорная математика"	200,00	1 310	262 080,00
#####	Занятие "Юный футболист"	200,00	1 411	282 240,00
#####	Занятие «Вокальная студия»	200,00	1 764	352 800,00
12	Занятие "Логика для малышей"	200,00	1 714	342 720,00
	Итого:	х	х	2 486 295,00

Руководитель



Т.Г. Макарова

Исполнитель Главный бухгалтер



Н.П. Фирсова

25 декабря 2023 г.

Раздел 2. Сведения по выплатам на закупки товаров, работ, услуг
на 25 декабря 20 23 г.

Наименование показателя	Код строк и	КОСГУ, вид расходов, дополнительная классификация	Год начала закупки	Сумма выплат по расходам на закупку товаров, работ и услуг, руб.								
				всего на закупки			в том числе:					
							в соответствии с Федеральным законом от 5 апреля 2013 г. № 44-ФЗ "О контрактной системе в сфере закупок товаров, работ, услуг для обеспечения государственных и муниципальных нужд"			в соответствии с Федеральным законом от 18 июля 2011 г. № 223-ФЗ "О закупках товаров, работ, услуг отдельными видами юридических лиц"		
				на 2024 г.	на 2025 г.	на 2026 г.	на 20 24 г.	на 20 25 г.	на 20 26 г.	на 2024 г.	на 2025 г.	на 2026 г.
очередной финансовый год	1-ый год планового периода	2-ой год планового периода	очередной финансовый год	1-ый год планового периода	2-ой год планового периода	очередной финансовый год	1-ый год планового периода	2-ой год планового периода	10	11	12	
1	2		3	5	6		7	8	9	10	11	12
Выплаты по расходам на закупку товаров, работ, услуг, всего:	0001		X	7 211 430,00	7 325 560,00		0,00	0,00	0,00	7 211 430,00	7 325 560,00	0,00
в том числе: на оплату контрактов, заключенных до начала очередного финансового года	1001		X	0,00	0,00		0,00	0,00	0,00	0,00	0,00	0,00
из них:	1002		X									
на закупку товаров, работ, услуг по году начала закупки	2001		2021	7 211 430,00	7 325 560,00		0,00	0,00	0,00	7 211 430,00	7 325 560,00	0,00
из них:			2023									
Услуги связи	2002	221/244	2023	48 480,00	48 480,00	0,00				48 480,00	48 480,00	0,00
Транспортные услуги	2003	222/244	2023							0,00	0,00	0,00
Коммунальные услуги	2004	223/244	2023	458 570,00	476 910,00	0,00				458 570,00	476 910,00	0,00
Энергоресурсы	2005	223/247	2023	2 395 490,00	2 491 310,00	0,00				2 395 490,00	2 491 310,00	0,00
Работы, услуги по содержанию имущества	2007	225/244	2023	718 740,00	718 740,00	0,00				718 740,00	718 740,00	0,00
Прочие работы, услуги	2008	226/244	2023	2 205 750,00	2 205 720,00	0,00				2 205 750,00	2 205 720,00	0,00
Прочие работы, услуги (906140)	2009	226/244 906140	2023	42 800,00	42 800,00	0,00				42 800,00	42 800,00	0,00
Приобретение основных средств (906140)	2011	310/244 906140	2023	115 000,00	115 000,00	0,00				115 000,00	115 000,00	0,00
Приобретение продуктов питания (906340)	2012	342/244 906340	2023	899 300,00	899 300,00	0,00				899 300,00	899 300,00	0,00
Приобретение мягкого инвентаря (906340)	2013	345/244	2023	0,00	0,00	0,00				0,00	0,00	0,00
Приобретение прочих оборотных запасов (материалов)	2014	346/244	2023	70 000,00	70 000,00	0,00				70 000,00	70 000,00	0,00
Приобретение прочих оборотных запасов (материалов) (906140)	2015	346/244 906140	2023	128 400,00	128 400,00	0,00				128 400,00	128 400,00	0,00
Приобретение прочих оборотных запасов (материалов) (906340)	2016	346/244 906340	2023	128 900,00	128 900,00	0,00				128 900,00	128 900,00	0,00

Раздел 2. Сведения по выплатам на закупки товаров, работ, услуг

на 25 декабря 20 23 г.

Наименование показателя	Код строки	КОСГУ, вид расходов, дополнительная классификация	Год начала закупки	Сумма выплат по расходам на закупку товаров, работ и услуг, руб.								
				всего на закупки			в том числе:					
							в соответствии с Федеральным законом от 5 апреля 2013 г. № 44-ФЗ "О контрактной системе в сфере закупок товаров, работ, услуг для обеспечения государственных и муниципальных нужд"			в соответствии с Федеральным законом от 18 июля 2011 г. № 223-ФЗ "О закупках товаров, работ, услуг отдельными видами юридических лиц"		
				на 2024 г.	на 2025 г.	на 2026 г.	на 20 22 г.	на 20 23 г.	на 20 24 г.	на 2024 г.	на 2025 г.	на 2026 г.
очередной финансовый год	1-ый год планового периода	2-ой год планового периода	очередной финансовый год	1-ый год планового периода	2-ой год планового периода	очередной финансовый год	1-ый год планового периода	2-ой год планового периода				
1	2		3	5	6		7	8	9	10	11	12
Выплаты по расходам на закупку товаров, работ, услуг, всего:	0001		X	6 269 546,00	6 269 546,00		0,00	0,00	0,00	6 269 546,00	6 269 546,00	0,00
в том числе: на оплату контрактов, заключенных до начала очередного финансового года	1001		X	0,00	0,00		0,00	0,00	0,00	0,00	0,00	0,00
из них:	1002		X									
на закупку товаров, работ, услуг по году начала закупки	2001		2021	6 269 546,00	6 269 546,00		0,00	0,00	0,00	6 269 546,00	6 269 546,00	0,00
из них:			2021									
Услуги связи	2002	221/244	2021							0,00	0,00	0,00
Коммунальные услуги	2004	223/244	2021							0,00	0,00	0,00
Энергоресурсы	2005	223/247	2021	70 000,00	70 000,00					70 000,00	70 000,00	0,00
Арендная плата за пользование имуществом	2006	224/244	2021							0,00	0,00	0,00
Работы, услуги по содержанию имущества	2007	225/244	2021	24 192,00	24 192,00					24 192,00	24 192,00	0,00
Прочие работы, услуги	2008	226/244	2021	1 468 569,00	1 468 569,00					1 468 569,00	1 468 569,00	0,00
Услуги, работы для целей капитальных вложений	2009	228/245	2021							0,00	0,00	0,00
Приобретение основных средств	2010	310/244	2021	55 000,00	55 000,00					55 000,00	55 000,00	0,00
Приобретение продуктов питания	2011	342/244	2021	4 028 181,00	4 028 181,00					4 028 181,00	4 028 181,00	0,00
Приобретение мягкого инвентаря	2012	345/244	2021	25 000,00	25 000,00					25 000,00	25 000,00	0,00
Приобретение прочих оборотных запасов (материалов)	2013	346/244	2021	598 604,00	598 604,00					598 604,00	598 604,00	0,00

Приложение № 2

к Порядку составления и утверждения плана финансово-хозяйственной деятельности бюджетных и автономных учреждений Невьянского городского округа


1.Расчеты (обоснования) расходов на оплату труда 2025г.

Таблица 1.1.

№ п/п		Всего (гр.6 +гр.9)	Областной бюджет			Местный бюджет		Приносящая доход деятельность	
			906130	906160	Итого	код дополнительной классификации расходов	Итого	код дополнительной классификации расходов	Итого
1	2	3	4	5	6	7	9	10	11
1	таблица 1.1.1.	41 099 549,00	23 892 300,00	6 176 100,00	30 068 400,00	10 570 530,00	10 570 530,00	460 619,00	460 619,00
2	таблица 1.1.2.	0,00			0,00		0,00		0,00
3	таблица 1.1.3.	0,00			0,00		0,00		0,00
4	Всего годовой фонд оплаты труда (стр.1 + стр.2+стр.3)	41 099 549,00	23 892 300,00	6 176 100,00	30 068 400,00	10 570 530,00	10 570 530,00	460 619,00	460 619,00
5	211 (стр.4 -стр.6)	40 964 549,00	23 812 300,00	6 151 100,00	29 963 400,00	10 540 530,00	10 540 530,00	460 619,00	460 619,00
6	266	135 000,00	80 000,00	25 000,00	105 000,00	30 000,00	30 000,00		
7	213 (стр.4 * 30,2или(30,5*)%)	12 403 047,00	7 215 500,00	1 865 200,00	9 080 700,00	3 183 240,00	3 183 240,00	139 107,00	139 107,00
8	Всего годовой фонд оплаты труда с начислениями (стр.5+стр.6+стр.7)	53 502 596,00	31 107 800,00	8 041 300,00	39 149 100,00	13 753 770,00	13 753 770,00	599 726,00	599 726,00

*) применяется муниципальным бюджетным учреждением "Управление хозяйством Невьянского городского округа"

Руководитель муниципального учреждения


подпись

дата

Главный бухгалтер:


подпись

Согласовано ГРБС:

подпись

дата

Таблица 1.1.1 уточненная

1.1.1. Расчеты (обоснования) расходов на оплату труда **
2025

Источник финансового обеспечения :

субсидия на финансовое обеспечение выполнения муниципального задания (областной бюджет 906160)

Наименование должности	Кол-во штатных единиц	Кол-во работающих	Должностной оклад	Должностной оклад с учетом нагрузки	Увеличение должностного оклада за работу в сельской местности 25 % гр.5*25%	Повышение должностного оклада за квалификационную категорию или за соответствие занимаемой должности	Должностной оклад с учетом поощрений гр.5 + гр.6 + гр.7	Компенсационные выплаты					Итого оплата труда в месяц (гр.8...+ гр.13)	Стимулирующие выплаты *			Компенсационные выплаты		Итого стимулирующие выплаты с районным коэффициентом (гр.18+гр.20)	Всего месячный ФОТ (гр.14+гр.21)
								выплаты работникам, занятым на тяжелых работах, работах с вредными и (или) опасными и иными особыми условиями труда	за выполнение работ в условиях, отклоняющихся от нормальных (выполнение дополнительных видов работ)	за выполнение работ различной квалификации, за увеличение объема работ	за работу в местностях с особыми климатическими условиями (районный коэффициент) (гр.8 +гр.9 +гр.10+гр.11)*гр.12	за стаж непрерывной работы, выслугу лет		за интенсивность и высокие результаты работы, за качество выполняемых работ	Итого Стимулирующий фонд гр.15+гр.16+гр.17	за работу в местностях с особыми климатическими условиями (районный коэффициент) (гр.18+гр.19)	20	21		
1	2	3	4	5	6	7	8	9	10	11	12	13	14	15	16	18	19	20	21	22
Заведующий	1,0	1,0	54 868,77	54 868,77	0,00	10 973,75	65 842,52	0,00	0,00	0,00	0,15	9 876,38	75 718,90	7 245,83	7 799,99	15 045,82	0,15	2 256,87	17 302,69	93 021,59
Заместитель заведующего	1,0	1,0	42 796,93	42 796,93	0,00	0,00	42 796,93	0,00	0,00	0,00	4 095,40	7 033,85	53 926,18		7 692,46	7 692,46		1 153,87	8 846,33	62 772,51
Итого руководитель, заместитель руководителя организации	2,00	2,00	97 665,70	97 665,70	0,00	10 973,75	108 639,45	0,00	0,00	4 095,40	0,15	16 910,23	129 645,08	7 245,83	15 492,45	22 738,28	0,15	3 410,75	26 149,03	155 794,10
Специалист по кадрам	1,00	1,00	15 370,91	15 370,91	0,00	0,00	15 370,91	0,00	0,00	0,00	0,15	2 305,64	17 676,55		4 533,61	4 533,61	0,15	680,04	5 213,65	22 890,20
Документовед	0,50	1,00	15 370,91	7 685,46	0,00	0,00	7 685,46	0,00	0,00	0,00	0,15	1 152,82	8 838,28		2 266,80	2 266,80	0,15	340,02	2 606,82	11 445,10
Инженер-электроник	0,50	1,00	15 370,91	7 685,46	0,00	0,00	7 685,46	0,00	0,00	0,00	0,15	1 152,82	8 838,28		2 266,80	2 266,80	0,15	340,02	2 606,82	11 445,10
Специалист по охране труда	0,50	1,00	15 370,91	7 685,46	0,00	0,00	7 685,46	0,00	0,00	0,00	0,15	1 152,82	8 838,28		2 266,80	2 266,80	0,15	340,02	2 606,82	11 445,10
Итого административно-хозяйственный, инженерно-технический и производственный персонал	2,50	4,00	61 483,64	38 427,29	0,00	0,00	38 427,29	0,00	0,00	0,00	0,60	5 764,10	44 191,39	0,00	11 334,01	11 334,01	0,60	1 700,10	13 034,11	57 225,50
Младший воспитатель	14,00	15,00	14 982,17	209 750,38	0,00	0,00	209 750,38	517,08	0,00	0,00	0,15	31 540,12	241 807,38		10 155,04	10 155,04	0,15	1 523,26	11 678,30	253 485,88
Младший воспитатель	2,50	0,00	14 982,17	37 455,43	0,00	0,00	37 455,43	0,00	0,00	0,00	0,15	5 618,31	43 073,74			0,00	0,15	0,00	0,00	43 073,74
Итого работников учебно-воспитательного персонала	16,50	15,00	29 964,34	247 205,81	0,00	0,00	247 205,81	517,08	0,00	0,00	0,30	37 158,43	284 881,32	0,00	10 155,04	10 155,04	0,30	1 523,26	11 678,30	296 559,62
Итого	21,00	21,00	189 113,68	383 298,80	0,00	10 973,75	394 272,55	517,08	0,00	4 095,40	0,15	59 832,76	458 717,80	7 245,83	36 981,50	44 227,33	0,15	6 634,11	50 861,44	509 579,21
Всего за период с 01.01.2025г. по 30.09.2025г.																			457 752,96	4 586 212,89
Заведующий	1,0	1,0	57 063,52	57 063,52	0,00	10 973,75	68 037,27	0,00	0,00	0,00	0,15	10 205,59	78 242,86	7 824,29	8 262,31	16 086,60	0,15	2 412,99	18 499,59	96 742,45
Заместитель заведующего	1,0	1,0	44 508,81	44 508,81	0,00	0,00	44 508,81	0,00	0,00	0,00	4 095,40	7 290,63	55 894,84		8 163,97	8 163,97	0,15	1 224,60	9 388,57	65 283,41
Итого руководитель, заместитель руководителя организации	2,00	2,00	101 572,33	101 572,33	0,00	10 973,75	112 546,08	0,00	0,00	4 095,40	0,15	17 496,22	134 137,70	7 824,29	16 426,28	24 250,57	0,15	3 637,60	27 888,17	162 025,86
Специалист по кадрам	1,00	1,00	15 985,75	15 985,75	0,00	0,00	15 985,75	0,00	0,00	0,00	0,15	2 397,86	18 383,61		3 871,69	3 871,69	0,15	580,75	4 452,45	22 836,06
Документовед	0,50	1,00	15 985,75	7 992,88	0,00	0,00	7 992,88	0,00	0,00	0,00	0,15	1 198,93	9 191,81		1 935,84	1 935,84	0,15	290,38	2 226,22	11 418,03
Инженер-электроник	0,50	1,00	15 985,75	7 992,88	0,00	0,00	7 992,88	0,00	0,00	0,00	0,15	1 198,93	9 191,81		1 935,84	1 935,84	0,15	290,38	2 226,22	11 418,03
Специалист по охране труда	0,50	1,00	15 985,75	7 992,88	0,00	0,00	7 992,88	0,00	0,00	0,00	0,15	1 198,93	9 191,81		1 935,84	1 935,84	0,15	290,38	2 226,22	11 418,03
Итого административно-хозяйственный, инженерно-технический и производственный персонал	2,50	4,00	63 943,00	39 964,39	0,00	0,00	39 964,39	0,00	0,00	0,00	0,60	5 994,65	45 959,04	0,00	9 679,21	9 679,21	0,60	1 451,89	11 131,11	57 090,15
Младший воспитатель	14,00	15,00	15 581,46	218 140,44	0,00	0,00	218 140,44	517,08	0,00	0,00	0,15	32 798,63	251 456,15		12 690,01	12 690,01	0,15	1 903,50	14 593,51	266 049,66
Младший воспитатель	2,50	0,00	15 581,46	38 953,65	0,00	0,00	38 953,65	0,00	0,00	0,00	0,15	5 843,05	44 796,70			0,00	0,15	0,00	0,00	44 796,70
Итого работников учебно-воспитательного персонала	16,50	15,00	31 162,92	257 094,09	0,00	0,00	257 094,09	517,08	0,00	0,00	0,30	38 641,68	296 252,85	0,00	12 690,01	12 690,01	0,30	1 903,50	14 593,51	310 846,36
Итого	21,00	21,00	196 678,25	398 630,81	0,00	10 973,75	409 604,56	517,08	0,00	4 095,40	0,15	62 132,55	476 349,60	7 824,29	38 795,50	46 619,79	0,15	6 992,99	53 612,79	529 962,37
Всего за период с 01.10.2025г. по 31.12.2025г.																			160 838,37	1 589 887,11
Всего за период с 01.01.2025г. по 31.12.2025г.	21,00	21,00																	618 591,33	6 176 100,00

*) наименование стимулирующих выплат указывается в соответствии с Положениями об оплате труда

**) заполняется по дополнительной классификации расходов

Руководитель муниципального учреждения

подпись дата

Главный бухгалтер:

подпись дата

Согласовано ГРЭС:

подпись дата

1.1.1. Расчеты (обоснования) расходов на оплату труда **
2025

Источник финансового обеспечения :

субсидии на финансовое обеспечение выполнения муниципального задания (местный бюджет)

Наименование должности	Кол-во штатных единиц	Кол-во работающих	Должностной оклад	Дополнительный оклад с учетом нагрузки	Увеличение должностного оклада за работу в сельской местности 25 % гр.5*25%	Должностной оклад с учетом повышения гр.5 + гр.6 - гр.7	Компенсационные выплаты					Итого оплата труда в месяц (гр.8+...+13)	Стимулирующие выплаты *			Компенсационные выплаты			Итого стимулирующие выплаты с районным коэффициентом (гр.18+гр.20)	Всего месячный ФОТ (гр.14+гр.21)
							выплаты работникам занятых на тяжелых работах с вредными и (или) опасными и иными особыми условиями труда	за выполнение работ в условиях отклоняющейся от нормальных (выполнение дополнительных видов работ)	за выполнение работ различной квалификации, за увеличение объема работ	за работу в местностях с особыми климатическими условиями (районный коэффициент) (гр.8 +гр.9 +гр.10+гр.11)*гр.12	за стаж непрерывной работы, выслугу лет		за интенсивность и высокие результаты работы, за качество выполняемых работ	Итого Стимулирующий фонд гр.15+гр.16+гр.17	за работу в местностях с особыми климатическими условиями (районный коэффициент) (гр.18*гр.19)	за работу в местностях с особыми климатическими условиями (районный коэффициент) (гр.18+гр.19)				
1	2	3	4	5	6	8	9	10	11	12	13	14	15	16	18	19	20	21	22	
Заместитель заведующего	0,7	1	42 592,00	29 814,40	0,00	29 814,40	0,00	0,00	0,00	15%	4 472,16	34 286,56	5 600,07	5 600,07	15%	840,01	6 440,08	40 726,64		
Заместитель заведующего	0,3	1	42 592,00	12 777,60	0,00	12 777,60	0,00	0,00	0,00	15%	1 916,64	14 694,24	2 400,24	2 400,24	15%	360,04	2 760,28	17 454,52		
Главный бухгалтер	1,0	1	42 592,00	42 592,00	0,00	42 592,00	0,00	0,00	0,00	15%	6 388,80	48 980,80	8 000,32	8 000,32	15%	1 200,05	9 200,37	58 181,17		
Итого административно-управленческий персонал	2,00	3,00	127 776,00	85 184,00	0,00	85 184,00	0,00	0,00	0,00	15%	12 777,60	97 961,60	0,00	16 000,63	16 000,63	15%	2 400,10	18 400,73	116 362,33	
Заведующий складом	1,0	1	14 049,00	14 049,00	0,00	14 049,00	0,00	0,00	0,00	15%	2 107,35	16 156,35	5 193,61	5 193,61	15%	779,04	5 972,65	22 129,00		
Шеф - повар	1,0	1	19 527,00	19 527,00	0,00	19 527,00	781,08	0,00	0,00	15%	3 046,21	23 573,29	3 665,76	3 665,76	15%	549,86	4 215,62	27 569,91		
Итого руководители структурных подразделений	2,00	2,00	33 576,00	33 576,00	0,00	33 576,00	781,08	0,00	0,00	15%	5 153,56	39 510,64	0,00	8 859,37	8 859,37	15%	1 328,90	10 188,27	49 698,91	
Бухгалтер	2,00	2	15 297,00	30 594,00	0,00	30 594,00	0,00	0,00	9 178,20	15%	5 965,83	45 738,03	6 566,68	6 566,68	15%	985,00	7 551,68	53 289,71		
Инженер-энергетик	0,50	1	16 483,00	8 241,50	0,00	8 241,50	0,00	0,00	0,00	15%	1 236,23	9 477,73	1 379,80	1 379,80	15%	206,97	1 586,77	11 064,50		
Калькулятор	1,00	1	10 896,00	10 896,00	0,00	10 896,00	0,00	0,00	0,00	15%	1 634,40	12 530,40	8 346,61	8 346,61	15%	1 251,99	9 598,60	22 129,00		
Итого общепромышленные специалисты и служащие	3,50	4,00	42 676,00	49 731,50	0,00	49 731,50	0,00	0,00	9 178,20	15%	8 836,46	67 746,16	0,00	16 293,09	16 293,09	15%	2 443,96	18 737,05	86 483,21	
Повар	6,00	3	16 459,00	98 754,00	0,00	98 754,00	3 950,16	0,00	0,00	15%	15 405,62	118 109,78	10 626,24	10 626,24	15%	1593,94	12 220,18	130 329,96		
Кухонный рабочий	2,00	2	9 921,00	19 842,00	0,00	19 842,00	793,68	0,00	0,00	15%	3 095,35	23 731,03	17 849,54	17 849,54	15%	2677,43	20 526,97	44 258,00		
Кухонный рабочий	1,00	0	9 921,00	9 921,00	0,00	9 921,00	396,84	0,00	0,00	15%	1 547,68	11 865,52	4 462,38	4 462,38	15%	669,36	5 131,74	16 997,26		
Грузчик	1,00	0	9 176,00	9 176,00	0,00	9 176,00	0,00	0,00	0,00	15%	1 376,40	10 552,40	10 066,61	10 066,61	15%	1509,99	11 576,60	22 129,00		
Кастелянша	1,00	1	9 176,00	9 176,00	0,00	9 176,00	0,00	0,00	0,00	15%	1 376,40	10 552,40	10 066,61	10 066,61	15%	1509,99	11 576,60	22 129,00		
Садовник	1,00	1	9 176,00	9 176,00	0,00	9 176,00	0,00	0,00	0,00	15%	1 376,40	10 552,40	10 066,61	10 066,61	15%	1509,99	11 576,60	22 129,00		
Кладовщик	1,00	0	9 921,00	9 921,00	0,00	9 921,00	0,00	0,00	0,00	15%	1 488,15	11 409,15	9 321,61	9 321,61	15%	1398,24	10 719,85	22 129,00		
Машинист по стирке и ремонту белья	3,00	3	9 921,00	29 763,00	0,00	29 763,00	0,00	0,00	0,00	15%	4 464,45	34 227,45	27 964,83	27 964,83	15%	4194,72	32 159,55	66 387,00		
Машинист по стирке и ремонту белья	1,75	0	9 921,00	17 361,75	0,00	17 361,75	0,00	0,00	0,00	15%	2 604,26	19 966,01	16 312,82	16 312,82	15%	2446,92	18 759,74	38 725,75		
Рабочий по комплексн. обслуж. здания	1,00	1	10 667,00	10 667,00	0,00	10 667,00	0,00	0,00	0,00	15%	1 600,05	12 267,05	8 575,61	8 575,61	15%	1286,34	9 861,95	22 129,00		
Рабочий по комплексн. обслуж. здания	0,50	0	10 667,00	5 333,50	0,00	5 333,50	0,00	0,00	0,00	15%	800,03	6 133,53	4 287,80	4 287,80	15%	643,17	4 930,97	11 064,50		
Уборщик служебных помещений	4,00	4	9 176,00	36 704,00	0,00	36 704,00	0,00	0,00	0,00	15%	5 505,60	42 209,60	40 266,43	40 266,43	15%	6039,96	46 306,39	88 516,00		
Швея	0,50	1	11 840,00	5 920,00	0,00	5 920,00	0,00	0,00	0,00	15%	888,00	6 808,00	3 701,30	3 701,30	15%	555,20	4 256,50	11 064,50		
Уборщик территории	3,00	3	9 176,00	27 528,00	0,00	27 528,00	0,00	0,00	0,00	15%	4 129,20	31 657,20	30 199,83	30 199,83	15%	4 529,97	34 729,80	66 387,00		
Уборщик территории	1,25	0	9 176,00	11 470,00	0,00	11 470,00	0,00	0,00	0,00	15%	1 720,50	13 190,50	12 583,26	12 583,26	15%	1 887,49	14 470,75	27 661,25		
Итого профессии рабочих	28,00	19,00	154 294,00	310 713,25	0,00	310 713,25	5 140,68	0,00	0,00	15%	47 378,11	363 232,02	0,00	216 351,48	216 351,48	15%	32 452,71	248 804,19	612 036,22	
Итого	35,50	28,00	358 322,00	479 204,75	0,00	479 204,75	5 921,76	0,00	9 178,20	15%	74 145,73	568 450,44	0,00	257 504,57	257 504,57	15%	38 625,67	296 130,24	864 580,67	
Всего за период с 01.01.2025г. по 30.09.2025г.	35,50	28,00	1 074 966,00	1 437 614,25	0,00	1 437 614,25	17 765,28	0,00	27 534,60	15%	222 437,19	1 705 351,32	0,00	772 513,71	772 513,71	15%	115 877,01	888 390,72	7 781 226,03	
с 01.10.2025 г.																				
Заместитель заведующего	0,7	1	44 296,00	31 007,20	0,00	31 007,20	0,00	0,00	0,00	15%	4 651,08	35 658,28	0,00	5 823,85	5 823,85	15%	873,58	6 697,43	42 355,71	
Заместитель заведующего	0,3	1	44 296,00	13 288,80	0,00	13 288,80	0,00	0,00	0,00	15%	1 993,32	15 282,12	0,00	2 496,16	2 496,16	15%	374,42	2 870,58	18 152,70	
Главный бухгалтер	1,0	1	44 296,00	44 296,00	0,00	44 296,00	0,00	0,00	0,00	15%	6 644,40	50 940,40	0,00	8 320,02	8 320,02	15%	1 248,00	9 568,02	60 508,42	
Итого административно-управленческий персонал	2,00	3,00	132 888,00	88 592,00	0,00	88 592,00	0,00	0,00	0,00	15%	13 288,80	101 880,80	0,00	16 640,03	16 640,03	15%	2 496,00	19 136,03	121 016,83	
Заведующий складом	1,0	1	14 611,00	14 611,00	0,00	14 611,00	0,00	0,00	0,00	15%	2 191,65	16 802,65	0,00	5 401,31	5 401,31	15%	810,20	6 211,51	23 014,16	
Шеф - повар	1,0	1	20 308,00	20 308,00	0,00	20 308,00	812,32	0,00	0,00	15%	3 168,05	24 288,37	0,00	3 812,47	3 812,47	15%	571,87	4 384,34	28 672,71	

Итого руководители структурных подразделений	2,00	2,00	34 919,00	34 919,00	0,00	34 919,00	812,32	0,00	0,00	15%	5 359,70	41 091,02	0,00	9 213,78	9 213,78	15%	1 382,07	10 595,85	51 686,87
Бухгалтер	2,00	2	15 909,00	31 818,00	0,00	31 818,00	0,00	0,00	9 545,40	15%	6 204,51	47 567,91	0,00	33 441,28	33 441,28	15%	5 016,19	38 457,47	86 025,38
Инженер-энергетик	0,50	1	17 142,00	8 571,00	0,00	8 571,00	0,00	0,00	0,00	15%	1 285,65	9 856,65	0,00	1 435,16	1 435,16	15%	215,27	1 650,43	11 507,08
Калькулятор	1,00	1	11 332,00	11 332,00	0,00	11 332,00	0,00	0,00	0,00	15%	1 699,80	13 031,80	0,00	8 680,31	8 680,31	15%	1 302,05	9 982,36	23 014,16
Итого общепромышленные специалисты и служащие	3,50	4,00	44 383,00	51 721,00	0,00	51 721,00	0,00	0,00	9 545,40	15%	9 189,96	70 456,36	0,00	43 556,75	43 556,75	15%	6 533,51	50 090,26	120 546,62
Повар	6,00	3	17 117,00	102 702,00	0,00	102 702,00	4 108,08	0,00	0,00	15%	16 021,51	122 831,59	0,00	11 053,54	11 053,54	15%	1 658,03	12 711,57	135 543,16
Кухонный рабочий	2,00	2	10 318,00	20 636,00	0,00	20 636,00	825,44	0,00	0,00	15%	3 219,22	24 680,66	0,00	18 563,18	18 563,18	15%	2 784,48	21 347,66	46 028,32
Кухонный рабочий	1,00	0	10 318,00	10 318,00	0,00	10 318,00	412,72	0,00	0,00	15%	1 609,61	12 340,33	0,00	4 640,71	4 640,71	15%	696,11	5 336,82	17 677,15
Грузчик	1,00	0	9 543,00	9 543,00	0,00	9 543,00	0,00	0,00	0,00	15%	1 431,45	10 974,45	0,00	10 469,31	10 469,31	15%	1 570,40	12 039,71	23 014,16
Кастелянша	1,00	1	9 543,00	9 543,00	0,00	9 543,00	0,00	0,00	0,00	15%	1 431,45	10 974,45	0,00	10 469,31	10 469,31	15%	1 570,40	12 039,71	23 014,16
Садовник	1,00	1	9 543,00	9 543,00	0,00	9 543,00	0,00	0,00	0,00	15%	1 431,45	10 974,45	0,00	10 469,31	10 469,31	15%	1 570,40	12 039,71	23 014,16
Кладовщик	1,00	0	10 318,00	10 318,00	0,00	10 318,00	0,00	0,00	0,00	15%	1 547,70	11 865,70	0,00	9 694,31	9 694,31	15%	1 454,15	11 148,46	23 014,16
Машинист по стирке и ремонту белья	3,00	3	10 318,00	30 954,00	0,00	30 954,00	0,00	0,00	0,00	15%	4 643,10	35 597,10	0,00	29 082,94	29 082,94	15%	4 362,44	33 445,38	69 042,48
Машинист по стирке и ремонту белья	1,75	0	10 318,00	18 056,50	0,00	18 056,50	0,00	0,00	0,00	15%	2 708,48	20 764,98	0,00	16 965,04	16 965,04	15%	2 544,76	19 509,80	40 274,78
Рабочий по комплексн. обслуж. здания	1,00	1	11 094,00	11 094,00	0,00	11 094,00	0,00	0,00	0,00	15%	1 664,10	12 758,10	0,00	8 918,31	8 918,31	15%	1 337,75	10 256,06	23 014,16
Рабочий по комплексн. обслуж. здания	0,50	0	11 094,00	5 547,00	0,00	5 547,00	0,00	0,00	0,00	15%	832,05	6 379,05	0,00	4 459,16	4 459,16	15%	668,87	5 128,03	11 507,08
Уборщик служебных помещений	4,00	4	9 543,00	38 172,00	0,00	38 172,00	0,00	0,00	0,00	15%	5 725,80	43 897,80	0,00	41 877,25	41 877,25	15%	6 281,59	48 158,84	92 056,64
Швея	0,50	1	12 314,00	6 157,00	0,00	6 157,00	0,00	0,00	0,00	15%	923,55	7 080,55	0,00	3 849,16	3 849,16	15%	577,37	4 426,53	11 507,08
Уборщик территории	3,00	3	9 543,00	28 629,00	0,00	28 629,00	0,00	0,00	0,00	15%	4 294,35	32 923,35	0,00	31 407,94	31 407,94	15%	4 711,19	36 119,13	69 042,48
Уборщик территории	1,25	0	9 543,00	11 928,75	0,00	11 928,75	0,00	0,00	0,00	15%	1 789,31	13 718,06	0,00	13 086,64	13 086,64	15%	1 963,00	15 049,64	28 767,70
Итого профессии рабочих	28,00	19,00	160 467,00	323 141,25	0,00	323 141,25	5 346,24	0,00	0,00	15%	49 273,15	377 760,64	0,00	225 006,11	225 006,11	15%	33 750,94	258 757,08	636 517,67
Итого	35,50	28,00	372 657,00	498 373,25	0,00	498 373,25	6 158,56	0,00	9 545,40	15%	77 111,61	591 188,82	0,00	294 416,67	294 416,67	15%	44 162,52	338 579,22	929 767,99
Всего за период с 01.10.2025г. по 31.12.2025г.	35,50	28,00	1 490 628,00	1 993 493,00	0,00	1 993 493,00	24 634,24	0,00	38 181,60	15%	308 446,44	2 364 755,28	0,00	1 177 666,68	1 177 666,68	15%	176 650,08	1 354 316,88	2 789 303,97
ИТОГО на 20 25 год																			10 570 530,00


*) наименование стимулирующих выплат указывается в соответствии с Положениями об оплате труда

**) заполняется по дополнительной классификации расходов


Руководитель муниципального учреждения


подпись _____
дата _____

Главный бухгалтер:


подпись _____
дата _____

Согласовано ГРБС:


подпись _____
дата _____

1.1.1. Расчеты (обоснования) расходов на оплату труда **

Источник финансового обеспечения : субсидии на финансовое обеспечение выполнения муниципального задания (областной бюджет 906130)

2025

Наименование должности	Кол-во штатных единиц	Кол-во работающих	Должностной оклад	Должностной оклад с учетом нагрузки	Повышение должностного оклада за квалификационную категорию или за соответствие занимаемой должности	Должностной оклад с учетом поощрений гр.5 + гр.6 - гр.7	Компенсационные выплаты					Итого оплата труда в месяц (гр.8+...+13)	Стимулирующие выплаты *			Компенсационные выплаты		Итого стимулирующие выплаты с районным коэффициентом (гр.18+гр.20)	Всего месячный ФОТ (гр.14+гр.21)	
							выплаты работникам, занятым на тяжелых работах, работах с вредными и (или) опасными и иными особыми условиями труда	за выполнение работ в условиях, отклоняющихся от нормальных (в зависимости от продолжительности рабочего дня)	за выполнение работ различной квалификации, за увеличение объема работ	за работу в местностях с особыми климатическими условиями (районный коэффициент) (гр.8 - гр.9 - гр.10 - гр.11)*гр.12	за стаж непрерывной работы, выслугу лет		за интенсивность и высокие результаты работы, за качество выполняемых работ	Итого Стимулирующий фонд гр.15+гр.16+гр.17	за работу в местностях с особыми климатическими условиями (районный коэффициент) (гр.18*гр.19)	гр.19	гр.20			
1	2	3	4	5	7	8	9	10	11	12	13	14	15	16	18	19	20	21	22	
Воспитатель	10,57		27 137,00	286 838,09		286 838,09	1 718,23	0,00	0,00	0,15	43 283,45	331 839,77		162 859,40	162 859,40	0,15	24 428,91	187 288,31	519 128,08	
Воспитатель кв.кат. Соотв. должности	5,67		27 137,00	153 866,79	14 584,37	168 451,16	1 131,77	0,00	0,00	0,15	25 437,44	195 020,37		95 711,55	95 711,55	0,15	14 356,73	110 068,28	305 088,65	
Воспитатель 1 кв.кат.	5,80		27 137,00	157 394,60	29 837,52	187 232,12	0,00	0,00	0,00	0,15	28 084,82	215 316,94		105 672,65	105 672,65	0,15	15 850,90	121 523,55	336 840,49	
Воспитатель высшей кв.кат.	4,00		27 137,00	108 548,00	25 722,00	134 270,00	0,00	0,00	0,00	0,15	20 140,50	154 410,50		75 781,15	75 781,15	0,15	11 367,17	87 148,32	241 558,82	
Учитель-логопед	2,10		28 050,00	58 905,00		58 905,00	0,00	11 166,54	0,00	0,15	10 510,73	80 582,27		39 547,94	39 547,94	0,15	5 932,19	45 480,13	126 062,40	
Учитель-логопед	0,70		28 050,00	19 635,00	3 722,18	23 357,18	0,00	4 466,62	0,00	0,15	4 173,57	31 997,37		15 703,58	15 703,58	0,15	2 355,54	18 059,12	50 056,49	
Учитель-дефектолог	1,90		28 050,00	53 295,00		53 295,00	0,00	10 103,06	0,00	0,15	9 509,71	72 907,77		35 781,47	35 781,47	0,15	5 367,22	41 148,69	114 056,46	
Основной педагогический персонал	30,74	0,0	192 698,00	838 482,48	73 866,07	912 348,55	2 850,00	25 736,21	0,00		141 140,23	1 082 075,00	0,00	531 057,74	531 057,74	0,15	79 658,66	610 716,40	1 692 791,39	
Музыкальный руководитель	0,50		25 039,00	12 519,50	1 186,65	13 706,15	0,00	0,00	0,00	0,15	2 055,92	15 762,07		7 735,66	7 735,66	0,15	1 160,35	8 896,01	24 658,08	
Музыкальный руководитель	2,50		25 039,00	62 597,50	11 866,50	74 464,00	0,00	0,00	0,00	0,15	11 169,60	85 633,60		42 027,02	42 027,02	0,15	6 304,05	48 331,07	133 964,68	
Инструктор по физической культуре	1,000		25 039,00	25 039,00		25 039,00	0,00	0,00	0,00	0,15	3 755,85	28 794,85		14 131,86	14 131,86	0,15	2 119,78	16 251,64	45 046,49	
Педагог-психолог	1,00		27 137,00	27 137,00	6 430,50	33 567,50	0,00	0,00	0,00	0,15	5 035,13	38 602,63		18 945,29	18 945,29	0,15	2 841,79	21 787,08	60 389,71	
Педагог-психолог	0,70		27 137,00	18 995,90		18 995,90	0,00	0,00	0,00	0,15	2 849,39	21 845,29		10 721,17	10 721,17	0,15	1 608,18	12 329,35	34 174,65	
Педагогические работники	5,700	0,000	129391,000	146288,900	19483,650	165772,550	0,000	0,000	0,000		24 865,890	190 638,440	0,000	93561,000	93561,000	0,750	14034,150	107595,150	298 233,61	
Итого	36,440	0,000	322 089,000	984 771,380	93 349,720	1 078 121,100	2 850,000	25 736,210	0,000		166 006,120	1 272 713,440	0,000	624 618,740	624 618,740	0,900	93 692,810	718 311,550	1 991 025,00	
Всего за период с 01.01.2025г. по 31.12.2025г. ФОТ на 2025г.	36,440	0,000	322 089,00																23 892 300,00	
																				23 892 300,00

*) наименование стимулирующих выплат указывается в соответствии с Положениями об оплате труда

**) заполняется по дополнительной классификации расходов


Руководитель муниципального учреждения



Главный бухгалтер



Согласовано ГРБС:



1.1.1. Расчеты (обоснования) расходов на оплату труда **

Источник финансового обеспечения : приносящая доход деятельность (платные образовательные услуги)

Наименование должности	количество работающих	Кол-во штатных единиц	Должностной оклад	Должностной оклад с учетом нагрузки	Стимулирующие выплаты		Компенсационные выплаты			всего месячный ФОТ с 01.01.2025г.
					Стимулирующий фонд	итого	за работу с вредными и (или) опасными условиями труда	за работу в местностях с особыми климатическими условиями	итого	
1	2	3	4	5	6	7	8	9	10	11
Заведующий ДОУ	1				14 138,55	14 138,55		2 120,78	2 120,78	16 259,33
Заместитель заведующего по ВМР	1			0,00	1 413,86	1 413,86		212,08	212,08	1 625,94
Главный бухгалтер	1			0,00	14 138,55	14 138,55		2 120,78	2 120,78	16 259,33
Итого административно-управленческий персонал	3,00	0,00	0,00	0,00	29 690,96	29 690,96	0,00	4 453,64	4 453,64	34 144,60
Калькулятор	1				8 505,02	8 505,02	0,00	1 275,75	1 275,75	9 780,77
Бухгалтер	1			0,00	8 505,02	8 505,02	0,00	1 275,75	1 275,75	9 780,77
Итого общеотраслевые специалисты и служащие	2	0	0,00	0,00	17 010,04	17 010,04	0,00	2 551,50	2 551,50	19 561,54
Специалист по кислородотерапии	1	Сдельно		0,00	3 366,32	3 366,32		504,95	504,95	3 871,27
Итого профессии рабочих	1	0	0	0	3 366,32	3 366,32	0	504,95	504,95	3 871,27
Итого	6,00	0,00	0,00	0,00	50 067,32	50 067,32	0,00	7 510,09	7 510,09	57 577,38
Всего за период с 01.01.2025г. по 31.12.2025г.	6,00	0,00	0,00	0,00	50 067,32	50 067,32	0,00	15%	7 510,09	57 577,38
ИТОГО на 20 25 год бюджет										460 619,00

*) наименование стимулирующих выплат указывается в соответствии с Положениями об оплате труда

**) заполняется по дополнительной классификации расходов

Руководитель муниципального учреждения _____

подпись _____ дата _____

Главный бухгалтер _____

подпись _____ дата _____

Согласовано
ГРБС:

подпись _____

дата _____

3. Расчет (обоснование) расходов на уплату налогов, сборов и иных платежей

Код видов расходов 851
КОСГУ 291

Источник финансового обеспечения субсидии на финансовое обеспечение выполнения муниципального задания

№ п/п	Наименование расходов	Налоговая база, руб.	Ставка налога, %	Сумма исчисленного
1	2	3	4	2025
1	Налог на имущество	145 927 828,00	2,20	3 146 420,00
	Итого:		x	3 146 420,00

3. Расчет (обоснование) расходов на уплату налогов, сборов и иных платежей

Код видов расходов 852
 КОСГУ 291

Источник финансового обеспечения платные услуги

№ п/п	Наименование расходов	Налоговая база, руб.	Ставка налога, %	Сумма исчисленного налога, подлежащего уплате, руб. (гр. 3 x гр. 4 / 100)	
				2024	2025
1	2	3	4	2024	2025
1	Госпошлина	0,00		6 000,00	6 000,00
	Итого:		x	6 000,00	6 000,00

6. Расчет (обоснование) расходов на закупку товаров, работ, услуг

Код видов расходов 244

6.1. Расчет (обоснование) расходов на оплату услуг связи

Код видов расходов 244

КОСГУ 221

**субсидии на финансовое обеспечение
выполнения муниципального задания**

Источник финансового обеспечения

№ п/п	Наименование расходов	Количество номеров	Количество платежей в год	Стоимость за единицу, руб.	Сумма, руб. (гр. 3 x гр. 4 x гр. 5)
1	2	3	4	5	2025
1	Абонентская плата за услугу "Виртуальная АТС" (5 пользователей)		12	507,60	10 872,63
2	Ежемесячный платеж за каждого дополн. пользователя		12	398,40	1 780,80
3	Оплата исходящих/переадресованных вызовов на сеть фиксированной связи на территории РФ	21	12	1,98	572,04
4	Оплата локальных исходящих вызовов на сеть фиксированной связи	600	12	0,55	3 640,00
5	Оплата локальных исходящих вызовов на сеть мобильной связи	260	12	1,50	3 714,53
6	Интернет (объем информации - скорость передачи данных 4 Mb/c) ООО "Вектор"		12	2 200,00	26 400,00
7	Услуги почтовой связи (пересылка почтовых отправлений)	2	12		0,00
7	Услуги почтовой связи (оплата маркированных почтовых уведомлений при пересылке отправлений с уведомлением)	1	12		1 500,00
	Итого:	x	x	x	48 480,00

6.3. Расчет (обоснование) расходов на оплату коммунальных услуг

Код видов расходов 244

КОСГУ 223

субсидии на финансовое обеспечение
выполнения муниципального задания

Источник финансового обеспечения

№ п/п	Наименование показателя	Размер потребления ресурсов	Тариф (с учетом НДС), руб.	Индексация, %	Сумма, руб. (гр. 4 x гр. 5 x гр. 6)
1	2	4	5	6	2025
1	Водоснабжение МУП "НЕВЬЯНСКИЙ ВОДОКАНАЛ" НГО Дог. № 244/22/10/2022 от 01.01.2022г.	4 837,44	25,54	1,04	129 850,00
2	Водоотведение МУП "НЕВЬЯНСКИЙ ВОДОКАНАЛ" НГО Дог. № 244/22/10/2022 от 01.01.2022г.	4 837,44	33,81	1,04	197 330,00
3	Оказание услуг по обращению с ТКО ООО "Рифей" Дог.№ РФ03КО0103002015/13/2022 от 01.01.2022	156,00	787,17	1,04	131 390,00
	Итого:	x	x	x	458 570,00

6.3. Расчет (обоснование) расходов на закупку энергетических ресурсов

Код видов расходов 247

КОСГУ 223

субсидии на финансовое обеспечение
выполнения муниципального задания

Источник финансового обеспечения

№ п/п	Наименование показателя	Размер потребления ресурсов	Тариф (с учетом НДС), руб.	Индексация, %	Сумма, руб. (гр. 4 x гр. 5 x гр. 6)
1	2	4	5	6	2025
1	Теплоэнергия МУП "ТЕРРИТОРИЯ" НГО Дог.№ Нев-03/22-тс/9/2022 от 01.01.2022г.	581,36	1 724,72	1,04	1 421 930,00
2	Электроэнергия ОАО "ЭнергосбыТ Плюс" Дог.№ ЭЭ0459-39298/12/2022 от 01.01.2022г.	109 185,00	7,00	1,04	973 560,00
	Итого:	x	x	0	2 395 490,00

**5. Расчет (обоснование) прочих расходов
(кроме расходов на закупку товаров, работ, услуг)**

Код видов расходов 112
 КОСГУ 212
 Источник финансового обеспечения Платные услуги

№ п/п	Наименование показателя	Размер одной выплаты, руб.	Количество	Общая сумма выплат, руб. (гр. 3 x гр. 4)
1	2	3	4	2025
1	Суточные (2чел.)	1 400,00	5	28 000,00
	Итого:	х	х	28 000,00

Код видов расходов 112
 КОСГУ 226
 Источник финансового обеспечения Платные услуги

№ п/п	Наименование расходов	Количество договоров	Стоимость услуги, руб.	
1	2	3	2025	
1	Возмещение расходов при служебных командировках	проезд к месту командировки и обратно транспортом	2	90 000,00
2		найм жилых помещений	1	20 000,00
	Итого:		х	110 000,00

6.3. Расчет (обоснование) расходов на закупку энергетических ресурсов

Код видов расходов 247

КОСГУ 223

Источник финансового обеспечения Платные услуги

№ п/п	Наименование показателя	Размер потребления ресурсов	Тариф (с учетом НДС), руб.	Индексация, %	Сумма, руб. (гр. 4 х гр. 5 х гр. 6)
1	2	4	5	6	2025
1	Теплоэнергия МУП "ТЕРРИТОРИЯ" НГО Дог.№ Нев-03/22-тс/9/2022 от 01.01.2022г.	10,43	1 724,72		35 000,00
2	Электроэнергия ОАО "ЭнергосбыТ Плюс" Дог.№ ЭЭ0459-39298/12/2022 от 01.01.2022г.	1 902,00	7,00		35 000,00
	Итого:	х	х	х	70 000,00

6.5. Расчет (обоснование) расходов на оплату работ, услуг по содержанию имущества

Код видов расходов 244

КОСГУ 225

субсидии на финансовое обеспечение

Источник финансового обеспечения

выполнения муниципального задания

№ п/п	Наименование расходов	Объект	Количество работ (услуг)	Стоимость работ (услуг), руб.
1	2	3	4	2025
1	Дератизация, дезинсекция помещений. ФБУЗ "Центр гигиены и эпидемиологии в Свердловской области" Дог. № 2/500/62/2021 от 25.01.2021	Здание ясли-сад, прилегающий участок (м2)		47 460,00
2	Акарицидная обработка территории от клещей. ФБУЗ "Центр гигиены и эпидемиологии в Свердловской области" Договор № 2/100/88/2021 от 01.04.2021	Земельный участок (1 га)		9 174,90
3	Техническое обслуживание системы видеонаблюдения и системы управления доступом СКУД (13750,00 руб.х12 мес.) ИП Жарова М.С. Дог. № 01/22-УС от 01.01.2022	Здание ясли-сад, прилегающий участок		90 000,00
4	Техническое обслуживание ПС и СО (4700,00 руб.х12 мес) ТС (300,00 руб.х12 мес.), СО при ЧС (1100,00 руб.х12 мес.), СВН И СКУД (11 170,00 руб.х12 мес.) ООО ЧОП "Альянс-СВПО" Дог.№ 21/05-ГО от 01.01.2022 г.	Здание ясли-сад		260 000,00
5	Технич.обслуживание технологического оборудования пищеблока (8560*12 мес.), ремонт оборудования ИП Дудкин А.Ю. Дог. jn 01/01/2024	Холодильное оборудование		34 560,00
6	Техническое обслуживание системы вентиляции (16000,00 руб.х4 кв.) ИП Арсланова Г.Р.Договор № 1 от 10.01.2022	Здание ясли-сад		35 440,00
7	Техническое обслуживание УКУТ (2 700,00 х 12 мес.) ИП Островский Е.Я. Дог. № 6 от 01.01.2022 г.	Здание ясли-сад		32 400,00
8	Поверка электронных весов	электронные весы		18 000,00
9	Испытание противопожарного водопровода (18 кранов х 800,00 руб, 2 раза в год) ООО "МКФ "ГЕЛИОС" Дог.№ 36 ПБ-2021 от 01.12.2021	Здание ясли-сад		34 200,00
10	Перекачка пожарных кранов (18 шт.х 350,00 руб. 1 раз в год)ООО "МКФ "ГЕЛИОС" Дог.№ 36 ПБ-2021 от 01.12.2021	Здание ясли-сад		6 300,00
11	Обслуживание лифта (2814,10*12мес.). ООО "Этэл" Дог.№ 40/222-О от 01.01.2022г.			42 444,00
12	Ремонт малых архитектурных форм на детских площадках ДОУ			0,00
13	Ремонт системы отопления и теплоснабжения			0,00
14	Ремонт оборудования и офисной техники			50 000,00
14	Ремонт окон, входных дверей			20 000,00
15	Экспертиза оборудования (8*350,00 руб./1*900/1*450)			0,00
16	Заправка и восстановление картриджей			16 640,82

17	Заправка огнетушителей			22 120,28
18	Ремонт системы видеонаблюдения			0,00
19	Проект плана на аварийное освещение, АПС			0,00
19	Монтаж аварийного освещения			0,00
19	Проект перепланировки и тех. План			0,00
19	Заключительная дезинфекция помещений в очагах COVID-19			0,00
20				0,00
	Итого:	x	x	718 740,00

6.4. Расчет (обоснование) расходов на оплату аренды имущества**6.5. Расчет (обоснование) расходов на оплату работ, услуг по содержанию имущества**Код видов расходов 244КОСГУ 225

Источник финансового обеспечения

Родительская плата

№ п/п	Наименование расходов	Объект	Количество работ (услуг)	Стоимость работ (услуг), руб.
1	2	3	4	2025
1	Камерная дезинфекция предметов быта (постельных принадлежностей) паровоздушным способом	Мягкий инвентарь в эксплуатации	9	24 192,00
	Итого:	х	х	24 192,00

6.6. Расчет (обоснование) расходов на оплату прочих работ, услуг

Код видов расходов 244

КОСГУ 226

субсидии на финансовое обеспечение

выполнения муниципального задания

Источник финансового обеспечения

№ п/п	Наименование расходов	Количество договоров	Стоимость услуги, руб.
1	2	3	2025
1	Услуги по проведению лабораторных исследований (текущие замеры) ФБУЗ "Центр гигиены и эпидемиологии в Свердловской области" Дог.№ 2/4944/44/2021 от 25.01.2021	1	87 320,00
2	Периодический медицинский осмотр (обследования)	1	100 000,00
3	Предварительный медицинский осмотр (обследования) ООО "КМО" Дог.	1	30 000,00
3	Внеочередной мед. осмотр	1	
4	Обеспечение охраны объекта с использованием средств круглосуточного видеонаблюдения (95976,00 x12 мес.) ООО ЧОП "Альянс-Н" Дог. № 21/01/Н-Ф/12/2021 от 01.01.2021г, № 21/01/Н-Ф-1/36/2021 от 29.01.21 г.	1	1 668 960,00
5	Вневедомственная охрана на тревожные сигналы, поступающие с объекта (3295,20 руб.х12 мес). ФГКУ "УВО ВНГ России по СО" Дог.№ 061/14/2021 от 01.01.2021	1	39 500,00
6	Гигиеническое обучение (40 чел.*720,00 руб.) ФБУЗ "Центр гигиены и эпидемиологии в Свердловской области"	1	15 000,00
7	Информационно-технологическое сопровождение на 12 мес. на программное обеспечение 1С БГУ ИП Севостьянова Е. А. Дог.№ 77/148/2021 от 03.06.2021г.	1	40 000,00
8	Обновление Контур-Экстерн ЗАО "ПФ "СКБ Контур" Дог.№ 48590010/20/128/2020 от 19.06.2020	1	30 000,00
9	СПС КонсультантПлюс ИП Мартемьянов М.Ю. Дог. № 38928/2022Н от 01.01.22г.	1	113 520,00
10	Информационно-технологическое сопровождение на 12 мес. на программное обеспечение "Питание" ИП Гращенков Д.В. Дог. № 88/255/2020 от 05.11.2020	1	4 000,00
11	Услуги по проведению лабораторных исследований (рота- и норовирусы) (40 чел.*750,00 руб.)	1	24 370,00
12	Обслуживание сайта ООО "АПРИКОД" Дог. 6682005754/21 от 16.11.2021г.	1	8 500,00
13	Услуги по сопровождению программных продуктов, восстановление лицензии ИП Севостьянова Е.А. Дог.№ 52/58/2021 от 02.03.2021	2	23 780,00
14	Приобретение программы "Честный знак"	1	3 500,00
	Обучение сотрудников		17 300,00
	Проектно-сметная документация системы АПС	1	0,00
	Итого:	x	2 205 750,00

6.6. Расчет (обоснование) расходов на оплату прочих работ, услуг

Код видов расходов 244
КОСГУ 226

субсидии на финансовое
обеспечение выполнения

Источник финансового обеспечения муниципального задания (906140)

№ п/п	Наименование расходов	Количество договоров	Стоимость услуги, руб.
1	2	3	2025
1	Организация дополнительного профессионального образования педагогических работников	1	42 800,00
	Итого:	х	42 800,00

6.6. Расчет (обоснование) расходов на оплату прочих работ, услуг

Код видов расходов 244КОСГУ 226

Источник финансового обеспечения

Платные услуги

№ п/п	Наименование расходов	Количество договоров	Стоимость услуги, руб.
1	2	3	2025
1	Услуги по проведению лабораторных исследований (текущие замеры)	1	10 000,00
1	Расходы по оплате договоров ГПХ по оказанию платных образовательных услуг	10	1 383 569,00
2	Справочная система "Госфинансы" ООО «Информационные решения» Дог. № 5 419/115/2021 от 15.04.2021г.	1	35 000,00
3	Услуги по сопровождению программных продуктов, восстановление лицензии ИП Севостьянова Е.А. Дог.№ 52/58/2021 от 02.03.2021	1	30 000,00
5	Обучение	1	10 000,00
	Итого:	x	1 468 569,00
		Итого по Ст.226	1 468 569,00

6.7. Расчет (обоснование) расходов на приобретение основных средствКод видов расходов 244КОСГУ 310субсидии на финансовое
обеспечение выполнения

Источник финансового обеспечения

муниципального задания (906140)

№ п/п	Наименование расходов	Количество	Средняя стоимость, руб.	Сумма, руб. (гр. 2 x гр. 3)
1	2	3	4	2025
1	Специализированное программное обеспечение для покадровой анимации (2244); Устройство захвата изображения для создания покадровой анимации (2237)			75 000,00
1	Конструктор. Набор строительных элементов (2251)			40 000,00
	Итого:		х	115 000,00

6.7. Расчет (обоснование) расходов на приобретение основных средств

Код видов расходов 244
 КОСГУ 310

Источник финансового обеспечения род.пл.

№ п/п	Наименование расходов	Количество	Средняя стоимость, руб.	Сумма, руб. (гр. 2 x гр. 3)
1	2	3	4	2025
1	Мебель для групповых ячеек (остаток с 2022г.)	1		40 000,00
1	Коляски для ясельной группы (остаток с 2022г.)	1		15 000,00
ИТОГО:				55 000,00

6.7. Расчет (обоснование) расходов на приобретение материальных запасов

Код видов расходов 244
 КОСГУ 342

**обеспечение выполнения
 муниципального задания
 (906340)**

Источник финансового обеспечения

№ п/п	Наименование расходов	Количество	Средняя стоимость, руб.	Сумма, руб. (гр. 2 x гр. 3)
1	2	3	4	2025
1	Продукты питания (ясли 10 многодетн.дет. x 58,36 x 173дн., сад 38 многодет.дет.x 72,10 x 173дн., сад инвалид 2x144,21x173дн., дети, чьи родители мобилизованы: сад 4 реб.x144,21x173; дети с ОВЗ 21*86*40,38)			899 300,00
Итого по Статье 342				899 300,00

6.7. Расчет (обоснование) расходов на приобретение материальных запасов

Код видов расходов 244

КОСГУ 342

Источник финансового обеспечения родительская плата

№ п/п	Наименование расходов	Количество	Средняя стоимость, руб.	Сумма, руб. (гр. 2 x гр. 3)
1	2	3	4	2025
1	Продукты питания (ясли 32 дет. X 112,18 руб. x 173дн.; сад 139 дет.х 137,55 руб.х 173 дн; ясли 4 многодетн.дет. x 56,09 x 173дн.; сад 35 многодетн.дет. x 68,77 x 173дн.; дети с ОВЗ 19*28*94,88)			3 573 904,00
Итого				3 573 904,00

Источник финансового обеспечения питание сотрудников

№	Наименование расходов	Количество	Средняя стоимость, руб.	Сумма, руб.
1	2	3	4	2025
1	Продукты питания для сотрудников (45 сотр. X 51,03 x 14дн. X 12мес)			437 277,00
Итого				437 277,00

Источник финансового обеспечения платные услуги

№ п/п	Наименование расходов	Количество	Средняя стоимость, руб.	Сумма, руб. (гр. 2 x гр. 3)
1	2	3	4	2025
1	Продукты питания (сок, пенообразователь)			17 000,00
Итого по подстатье 342				17 000,00
Итого по Статье 342				4 028 181,00

6.7. Расчет (обоснование) расходов на приобретение материальных запасовКод видов расходов 244КОСГУ 345Источник финансового обеспечения платная деятельность

№ п/п	Наименование расходов	Количество	Средняя стоимость, руб.	Сумма, руб. (гр. 2 x гр. 3)
1	2	3	4	2025
1	Мягкий инвентарь (матрас, наматрасник, слюнявчик тканевый, клеенки) (остатки 2022 года)			25 000,00
2	Спецодежда			
Итого по Статье 345				25 000,00

6.7. Расчет (обоснование) расходов на приобретение материальных запасов

Код видов расходов 244

КОСГУ 346

субсидии на финансовое обеспечение

Источник финансового обеспечения

выполнения муниципального задания

№ п/п	Наименование расходов	Количество	Средняя стоимость, руб.	Сумма, руб. (гр. 2 x гр. 3)
1	2	3	4	2025
1	Сантехнические товары (запорная арматура, шланги с душевой насадкой, фитинги, краны, смесители, шланги поливные, счетчики и т.д.)			40 000,00
1	Сантехнические товары (запорная арматура, шланги с душевой насадкой, фитинги, краны, смесители, шланги поливные, счетчики и т.д.) (остатки 2022г.)			
2	Прочие материалы (розетки, кабель, прожектор светодиодный, кабель-каналы, тряпкодержатель, полотно для мытья полов, комплектующие к ВТ, пластиковые баки под мусор, пороги для крепления ковр.покр. и т.д.)			10 000,00
3	Лакокрасочные изделия			8 000,00
	Прочие материалы (кисти, валики)			
4	Бумага			10 000,00
5	Прочие материалы (доступная среда)			2 000,00
Итого по Статье 346				70 000,00

б. / . Расчет (обоснование) расходов на приобретение материальных запасов

Код видов расходов 244

КОСГУ 346

субсидии на финансовое
обеспечение выполнения
муниципального задания

Источник финансового обеспечения

№ п/п	Наименование расходов	Количество	Средняя стоимость, руб.	Сумма, руб. (гр. 2 x гр. 3)
1	2	3	4	2025
1	Моющие средства (мыло хозяйств., сода кальц., чистящий порошок, стиральный порошок, отбеливатель и т.д.)	54 дет.* 12 мес.	290,3	128 900,00
2	Комплектующие для ремонта оборудования пищеблока			
Итого по Статье 346				128 900,00

6.7. Расчет (обоснование) расходов на приобретение материальных запасов

Код видов расходов 244
 КОСГУ 346

субсидии на финансовое
 обеспечение выполнения

Источник финансового обеспечения муниципального задания (906140)

№ п/п	Наименование расходов	Количество	Средняя стоимость, руб.	Сумма, руб. (гр. 2 x гр. 3)
1	2	3	4	2025
1	<p>Мячи резиновые (комплект) (п. 2086), набор игрушек и настольных игр (п.1682), конструктор (п. 1878), Игрушка со звуковыми эффектами и тактильными элементами на пластиковой основе (1709), тематические наборы карточек с изображениями (1839), игры на развитие интеллектуальных способностей (1796), Комплект настольно-печатных игр для старшей группы (1793), Рамки и вкладыши тематические (1862), Бумага для рисования (2001), Альбом для рисования (2002), Бумага цветная (2003), Краски гуашевые (2014), Краски акварельные (2015), Карандаши цветные (2022), Набор фломастеров (2023), Кисточки для рисования различных размеров, наборы кистей для рисования (2020), Пластилин, не липнувший к рукам (2024), комплект учебно-методических материалов для воспитателя и педагога (п.1694), детские тренажеры (п.2143), воздушные шары (п.1999), обруч пластмассовый (п.2053)</p>			128 400,00
Итого по Статье 346				128 400,00

6.7. Расчет (обоснование) расходов на приобретение материальных запасов

Код видов расходов 244

КОСГУ 346

Источник финансового обеспечения родительская плата

№ п/п	Наименование расходов	Количество	Средняя стоимость, руб.	Сумма, руб. (гр. 2 x гр. 3)
1	2	3	4	2025
1	Посуда			25 000,00
1	Моющие средства (мыло, сода кальц., чистящий порошок, стиральный порошок, отбеливатель и т.д.)			150 000,00
	Хозяйственный инвентарь (для присмотра и ухода детей) остатки 2022г.			150 000,00
2	Хозяйственные материалы (мешки д/мусора, туалетная бумага, бум.полотенца и т.д.)			111 604,00
<i>Итого</i>				436 604,00

Источник финансового обеспечения платные услуги

№ п/п	Наименование расходов	Количество	Средняя стоимость, руб.	Сумма, руб. (гр. 2 x гр. 3)
1	2	3	4	2025
1	Канцтовары			50 000,00
2	Расходные материалы для коктейлей (одноразовая)			20 000,00
3	Моющие средства (мыло, сода кальц., чистящий порошок и т.д.)			35 000,00
3	Хоз инвентарь			15 000,00
3	Предметы для ухода и кормления детей			15 000,00
3	Картридж			27 000,00
<i>Итого</i>				162 000,00
Итого по Статье 346			x	598 604,00

**ДОКУМЕНТ ПОДПИСАН
ЭЛЕКТРОННОЙ ПОДПИСЬЮ**

СВЕДЕНИЯ О СЕРТИФИКАТЕ ЭП

Сертификат 479392069178180993905932985988858338549683813829

Владелец Макарова Татьяна Геннадьевна

Действителен с 05.04.2023 по 04.04.2024